








**REFERENCIAS:**

-  Medidor Trifásico con puesta a tierra
-  Tablero Principal
-  Tablero Seccional
-  Boca de techo
-  T.U.G
-  Interruptor de un punto
-  T.U.E (h:2.20)


**CIRCUITOS:**

- C1: I.U.G.**  
(iluminación de uso general)
- C2: T.U.G.**  
(tomas de uso general)
- C3: T.U.E.**  
(tomas de uso especial -Aire Acondic.-)

PROYECTO S.U.M 20 DE JUNIO

ESQUEMA INST. ELECTRICA

LAM N°	04	DIBUJO	C.D.M.	FECHA: ENERO 2022
ESCALA	1:50	REVISÓ	H.M.R.	



MUNICIPALIDAD DE CONCEPCION DEL URUGUAY